



УПРАВЛЕНИЕ ФЕДЕРАЛЬНОЙ СЛУЖБЫ
ГОСУДАРСТВЕННОЙ СТАТИСТИКИ
ПО РЕСПУБЛИКЕ КРЫМ И Г. СЕВАСТОПОЛЮ

Демография организаций, учтенных в составе Статрегистра Росстата, по Республике Крым



за август 2023 года



Демография организаций, учтенных в составе Статрегистра Росстата

по Республике Крым

за август 2023 года

- 01** Демография юридических лиц Республики Крым
(исключая филиалы, представительства и другие обособленные подразделения)
- 02** Демография юридических лиц Республики Крым
с начала года (исключая филиалы, представительства и другие обособленные подразделения)
- 03** Демография юридических лиц Республики Крым
по видам экономической деятельности
- 04** Демография юридических лиц Республики Крым
Раздел А «Сельское, лесное хозяйство, охота, рыболовство и рыбоводство»
- 05** Демография юридических лиц Республики Крым
Раздел С «Обрабатывающие производства»
- 06** Демография юридических лиц Республики Крым
Раздел F «Строительство»



Демография организаций, учтенных в составе Статрегистра Росстата по Республике Крым

за август 2023 года

- 07** Демография юридических лиц Республики Крым
Раздел G «Торговля оптовая и розничная; ремонт автотранспортных средств и мотоциклов»
- 08** Демография юридических лиц Республики Крым
Раздел I «Деятельность гостиниц и предприятий общественного питания»
- 09** Демография юридических лиц Республики Крым
Раздел L «Деятельность по операциям с недвижимым имуществом»
- 10** Демография юридических лиц Республики Крым
Раздел M «Деятельность профессиональная, научная и техническая»
- 11** Демография юридических лиц Республики Крым
по формам собственности



ДЕМОГРАФИЯ ЮРИДИЧЕСКИХ ЛИЦ РЕСПУБЛИКИ КРЫМ

(исключая филиалы, представительства и другие обособленные подразделения)

Показатели демографии

за август 2023 года



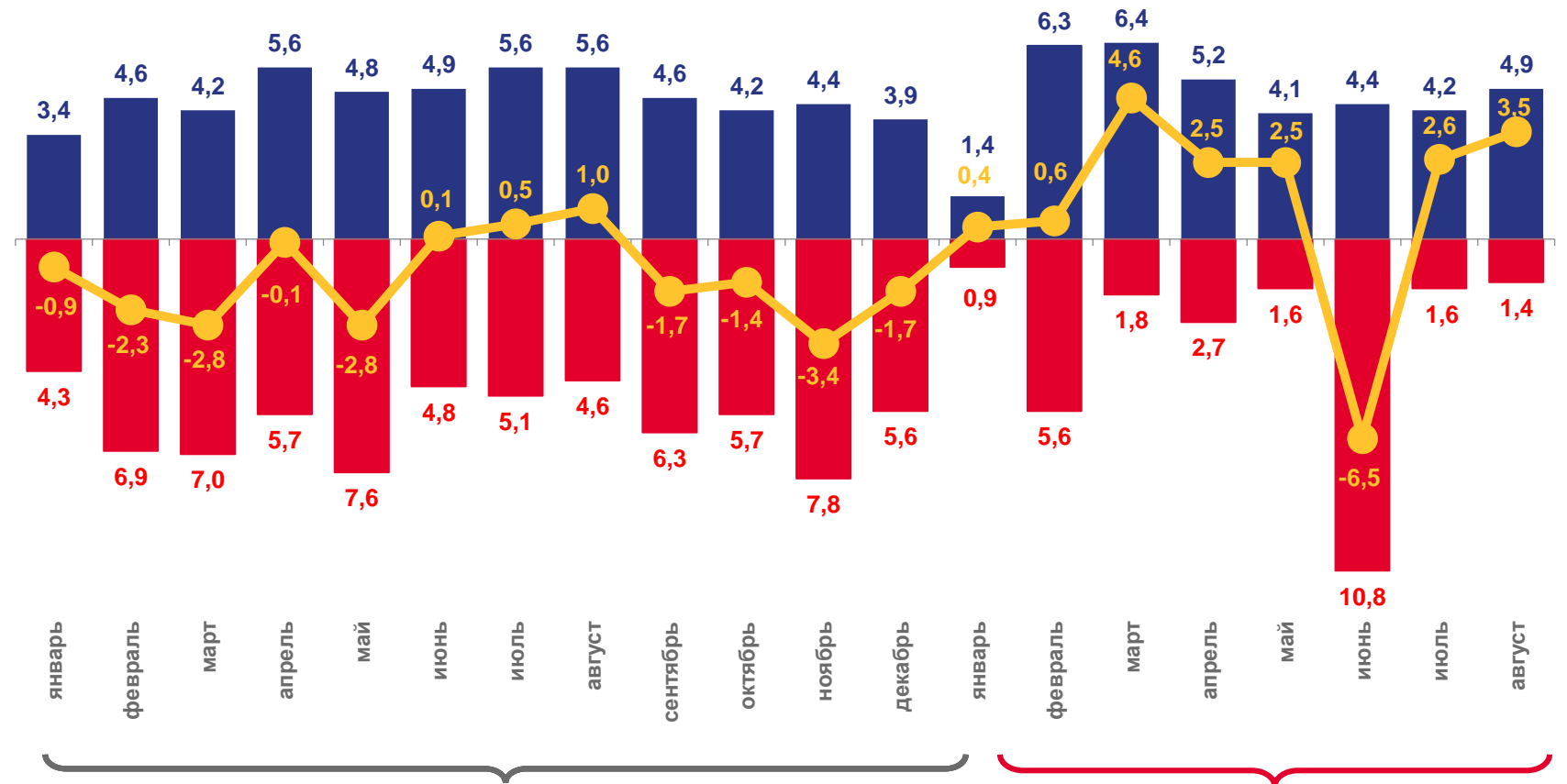
151

Количество зарегистрированных



44

Количество официально ликвидированных



2022

2023

■ Коэффициент рождаемости организаций на 1 000 учтенных организаций

■ Коэффициент официальной ликвидации организаций на 1 000 учтенных организаций



Коэффициент прироста организаций (+,-) на 1 000 учтенных организаций



ДЕМОГРАФИЯ ЮРИДИЧЕСКИХ ЛИЦ РЕСПУБЛИКИ КРЫМ

с начала года (исключая филиалы, представительства и другие обособленные подразделения)

Показатели демографии

за январь - август 2023 года



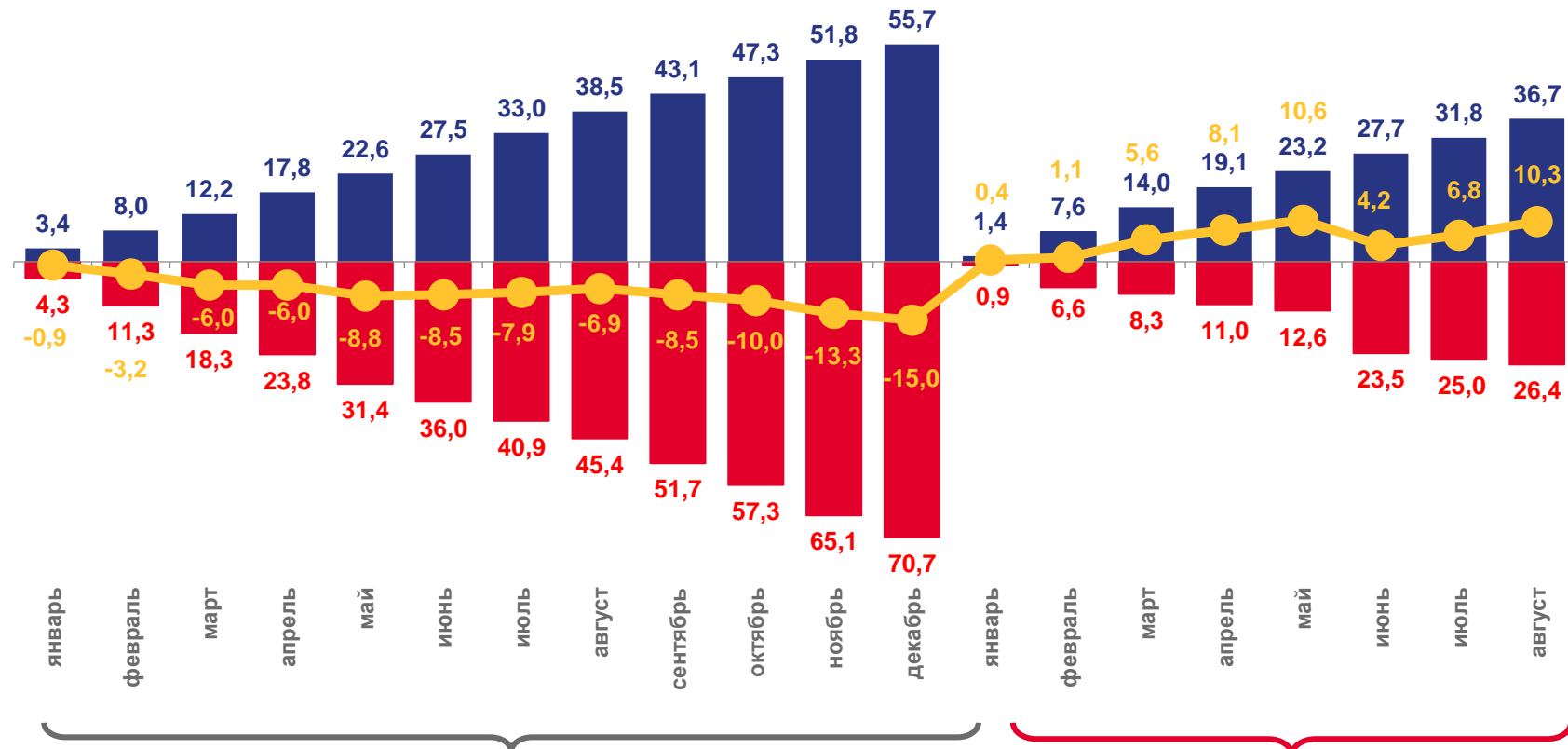
1 119

Количество
зарегистрированных



804

Количество официально
ликвидированных



2022

2023

■ Коэффициент рождаемости организаций на 1 000 учтенных организаций

■ Коэффициент официальной ликвидации организаций на 1 000 учтенных организаций



Коэффициент прироста организаций (+,-) на 1 000 учтенных организаций



ДЕМОГРАФИЯ ЮРИДИЧЕСКИХ ЛИЦ РЕСПУБЛИКИ КРЫМ ПО ВИДАМ ЭКОНОМИЧЕСКОЙ ДЕЯТЕЛЬНОСТИ*

Показатели демографии

за август 2023 года

Максимальное количество
зарегистрированных



28

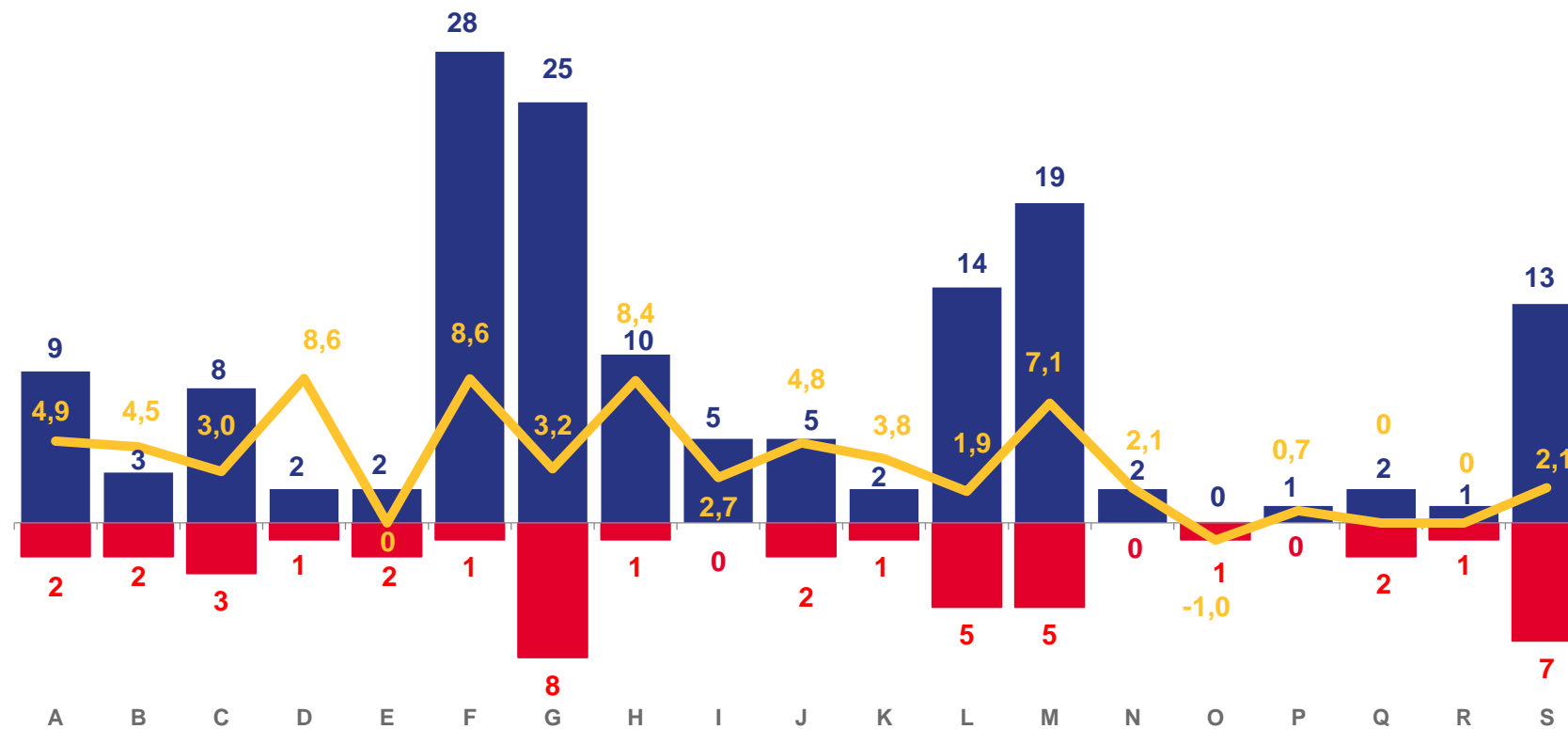
РАЗДЕЛ F «Строительство»

Максимальное количество
официально ликвидированных



8

РАЗДЕЛ G «Торговля оптовая
и розничная; ремонт автотранспортных
средств и мотоциклов»



■ Количество зарегистрированных организаций, единиц

■ Количество официально ликвидированных, единиц



Коэффициент прироста организаций (+,-) на 1 000 учтенных организаций

*Информация приведена согласно Общероссийскому классификатору видов экономической деятельности (ОКВЭД2) ОК 029-2014 (КДЕС Ред. 2)





ДЕМОГРАФИЯ ЮРИДИЧЕСКИХ ЛИЦ РЕСПУБЛИКИ КРЫМ

раздел А «Сельское, лесное хозяйство, охота, рыболовство и рыбоводство»*

Показатели демографии

за август 2023 года

январь 2022 г. - август 2023 г.

9

Количество
зарегистрированных

2

Количество официально
ликвидированных

4,9%

в расчете на
1000 учтенных
организаций

Коэффициент прироста
организаций



*Информация приведена согласно Общероссийскому классификатору видов экономической деятельности (ОКВЭД2) ОК 029–2014 (КДЕС Ред. 2)



ДЕМОГРАФИЯ ЮРИДИЧЕСКИХ ЛИЦ РЕСПУБЛИКИ КРЫМ

раздел С «Обрабатывающие производства»*

Показатели демографии

за август 2023 года

январь 2022 г. - август 2023 г.

8

Количество зарегистрированных

3

Количество официально ликвидированных

3,0%

в расчете на 1000 учтенных организаций

Коэффициент прироста организаций



*Информация приведена согласно Общероссийскому классификатору видов экономической деятельности (ОКВЭД2) ОК 029–2014 (КДЕС Ред. 2)



ДЕМОГРАФИЯ ЮРИДИЧЕСКИХ ЛИЦ РЕСПУБЛИКИ КРЫМ

раздел F «Строительство»*

Показатели демографии

за август 2023 года

январь 2022 г. - август 2023 г.

28

Количество зарегистрированных

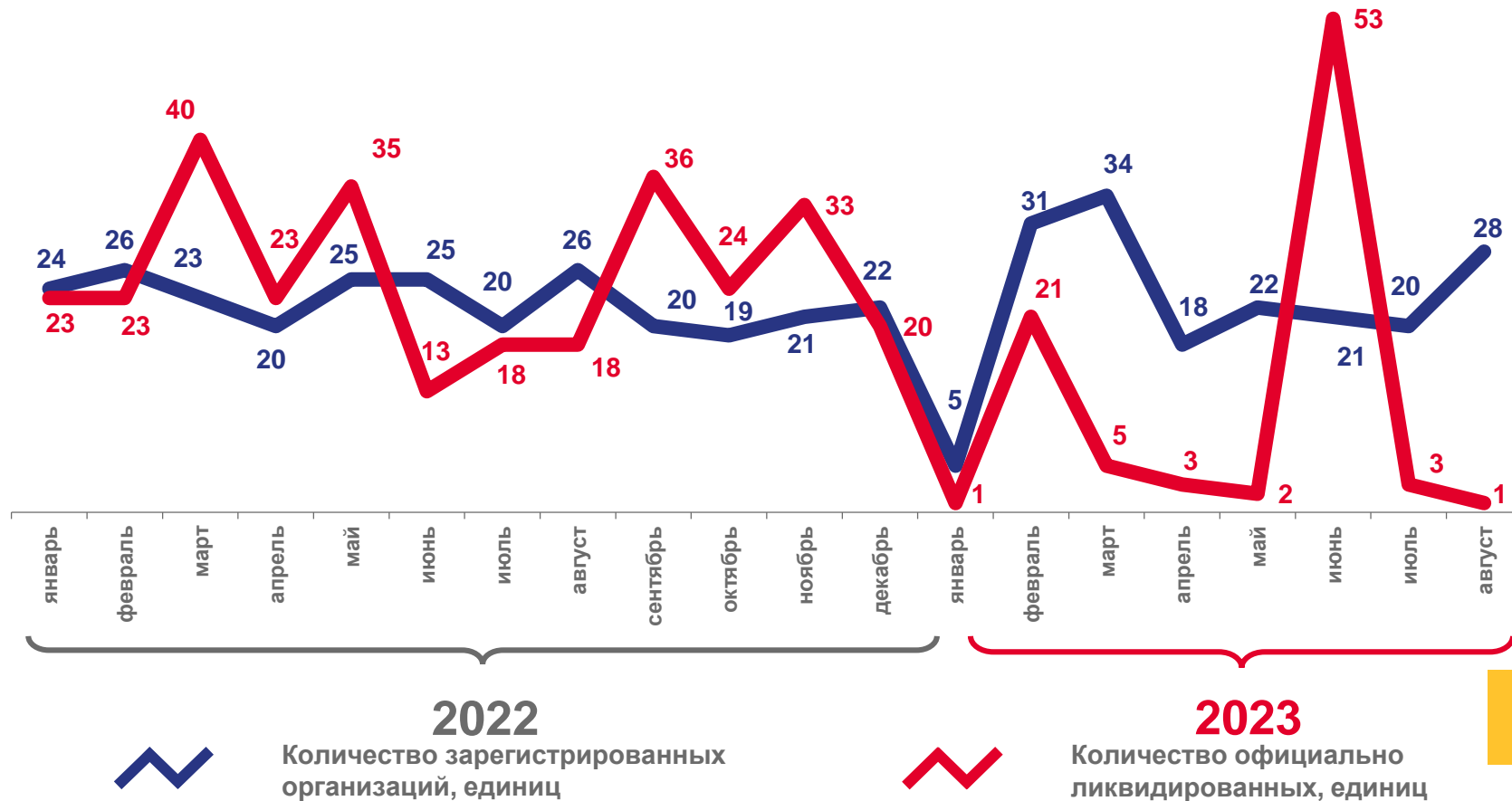
1

Количество официально ликвидированных

8,6‰

в расчете на 1000 учтенных организаций

Коэффициент прироста организаций



*Информация приведена согласно Общероссийскому классификатору видов экономической деятельности (ОКВЭД2) ОК 029–2014 (КДЕС Ред. 2)



ДЕМОГРАФИЯ ЮРИДИЧЕСКИХ ЛИЦ РЕСПУБЛИКИ КРЫМ

раздел G «Торговля оптовая и розничная; ремонт автотранспортных средств и мотоциклов»*

Показатели демографии

за август 2023 года

январь 2022 г. - август 2023 г.

25

Количество
зарегистрированных

8

Количество официально
ликвидированных

3,2%

в расчете на
1000 учтенных
организаций

Коэффициент прироста
организаций



*Информация приведена согласно Общероссийскому классификатору видов экономической деятельности (ОКВЭД2) ОК 029–2014 (КДЕС Ред. 2)



ДЕМОГРАФИЯ ЮРИДИЧЕСКИХ ЛИЦ РЕСПУБЛИКИ КРЫМ

раздел I «Деятельность гостиниц и предприятий общественного питания»*

Показатели демографии

за август 2023 года

январь 2022 г. - август 2023 г.

5

Количество зарегистрированных

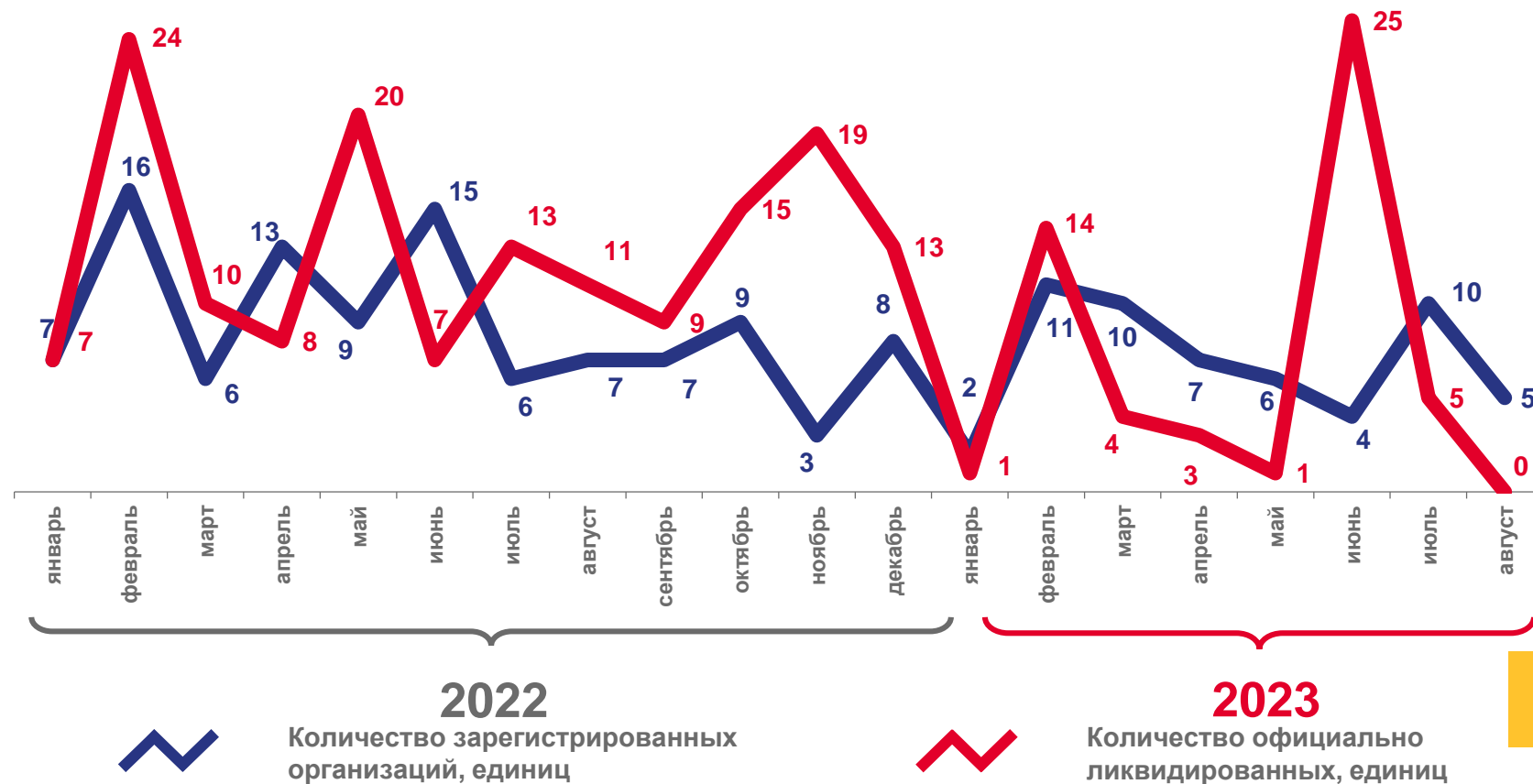
0

Количество официально ликвидированных

2,7%

в расчете на 1000 учтенных организаций

Коэффициент прироста организаций



*Информация приведена согласно Общероссийскому классификатору видов экономической деятельности (ОКВЭД2) ОК 029–2014 (КДЕС Ред. 2)



ДЕМОГРАФИЯ ЮРИДИЧЕСКИХ ЛИЦ РЕСПУБЛИКИ КРЫМ

раздел L «Деятельность по операциям с недвижимым имуществом»*

Показатели демографии

за август 2023 года

январь 2022 г. - август 2023 г.

14

Количество зарегистрированных

5

Количество официально ликвидированных

1,9%

в расчете на 1000 учтенных организаций

Коэффициент прироста организаций



*Информация приведена согласно Общероссийскому классификатору видов экономической деятельности (ОКВЭД2) ОК 029–2014 (КДЕС Ред. 2)



ДЕМОГРАФИЯ ЮРИДИЧЕСКИХ ЛИЦ РЕСПУБЛИКИ КРЫМ

раздел М «Деятельность профессиональная, научная и техническая»*

Показатели демографии

за август 2023 года

январь 2022 г. - август 2023 г.

19

Количество зарегистрированных

5

Количество официально ликвидированных

7,1%

в расчете на 1000 учтенных организаций

Коэффициент прироста организаций



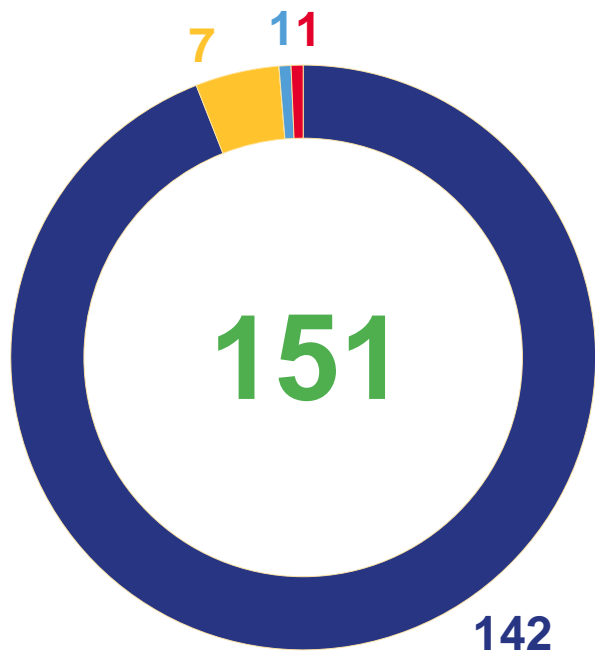
*Информация приведена согласно Общероссийскому классификатору видов экономической деятельности (ОКВЭД2) ОК 029–2014 (КДЕС Ред. 2)



ДЕМОГРАФИЯ ЮРИДИЧЕСКИХ ЛИЦ РЕСПУБЛИКИ КРЫМ ПО ФОРМАМ СОБСТВЕННОСТИ*

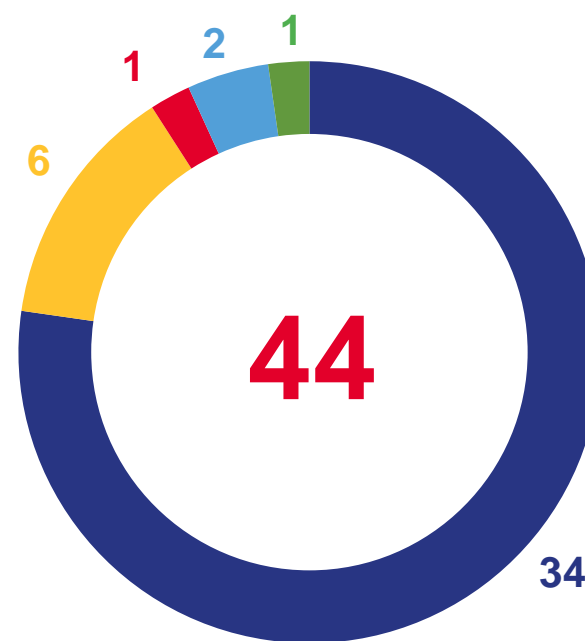
август 2023г.

Количество зарегистрированных организаций,
единиц



- частная собственность
- федеральная собственность

Количество официально ликвидированных
организаций, единиц



- прочая
- муниципальная собственность
- иностранная собственность

*Информация приведена согласно Общероссийскому классификатору форм собственности (ОКФС) ОК 027–99

